




**Кемеровская область
Новокузнецкий городской округ
Администрация г. Новокузнецка
КОМИТЕТ ОБРАЗОВАНИЯ И НАУКИ
(КОиН)**

пр. Кирова, д. 71
г. Новокузнецк Кемеровской области, 654080
Тел./факс (3843) 32-15-29
E-mail: obrazov@admknz.info
<http://www.koin-nkz.ru>
ОКПО 02107541, ОГРН 1024201471348
ИНН / КПП 4216006669 / 421701001

Утверждаю:
Председатель КОиН

Ю.А. Соловьёва

**Справка
по итогам государственной итоговой аттестации 2021 года**

В соответствии с приказом Минпросвещения России и Рособрназора от 07.11.2018 № 190/1512 «Об утверждении Порядка проведения государственной итоговой аттестации по образовательным программам среднего общего образования», постановления Правительства Российской Федерации от 26.02.2021 № 256 « Об особенностях проведения государственной итоговой аттестации по образовательным программам основного общего, среднего общего образования в 2021 году», приказа Минпросвещения России от 16.03.2021 № 105/307 «Об особенностях проведения единого государственного экзамена в 2021 году», приказа МОиН от 07.09.2020 № 1462 «Об утверждении Дорожной картой по подготовке и проведению государственной итоговой аттестации по образовательным программам основного общего и среднего общего образования в Кемеровской области- Кузбассе в 2021 году», приказом КОиН от 16.09.2020 № 1043 «Об утверждении плана мероприятий «Дорожной карты» по подготовке к проведению государственной итоговой аттестации по образовательным программам основного общего и среднего общего образования в городе Новокузнецке в 2021 году», в Новокузнецком городском округе были созданы необходимые условия в общеобразовательных организациях – пунктах проведения экзаменов для проведения государственной итоговой аттестации по образовательным программам основного общего и среднего общего образования.

Результаты государственной итоговой аттестации позволяют сделать вывод о том, насколько выпускники общеобразовательных организаций города получают качественное образование, определить уровень их подготовки для дальнейшего продолжения образования, а также обеспечить всех участников образовательного процесса информацией о состоянии образования города.

На участие в едином государственном экзамене (далее – ЕГЭ) 2021 года было заявлено 2286 человек. Для проведения ЕГЭ было задействовано 14 ППЭ.

ЕГЭ сдавали только те выпускники, которые планировали поступление в высшие учебные заведения.

ЕГЭ в основной период 2021 года проведен без серьезных организационно-технологических сбоев с соблюдением всех рекомендаций и требований Роспотребнадзора относительно мер эпидемиологической безопасности. Предварительный анализ результатов

показывает, что в целом по большинству предметов они практически остались на уровне прошлого года, по некоторым предметам незначительно улучшились.

Экзамен прошел максимально объективно. Никаких утечек экзаменационных материалов не было.

В основной период 2021 года за нарушение установленного порядка проведения экзаменов (наличие телефона) была удалена 1 участница ЕГЭ (СОШ № 110). В 2020 году был удален 1 участник за использование шпаргалки (СОШ № 2); 2019 году удаленных участников ЕГЭ не было.

Русский язык

Для получения аттестата в 2021 году необходимо было преодолеть минимальный порог по русскому языку, поэтому все **2193** выпускника текущего года, которые выбрали форму ЕГЭ, сдавали русский язык. Средний балл по предмету **ниже** прошлогоднего (72,41) и составил 74,46.

Год	Всего	Средн	Меньше мин.	От 24 до 70	От 70 до 80	От 80 до 90	Больше 90	100 баллов
2021	2193	72,41	3	917	565	455	245	8
2020	2090	74,46	3	760	515	508	290	13
2019	2295	71,97	0	960	651	479	205	10
2018	2251	74,8	0	777	581	557	301	32
2017	2032	72,9	1	863	502	363	278	25
2016	2251	71,9	0	994	563	415	264	17
2015	2193	70,66	3	1033	559	286	312	18
2014	2262	68,24	1	1299	525	231	206	9

Однако с каждым годом уменьшается количество **стобалльников** по русскому языку с **13 до 8 (0,4%)**: лицей №11 — Чудоякова Марина, гимназия №17 — Кочева Елизавета, гимназия №44 – Епифанцева Александра, лицей № 84 — Штоль Ульяна, лицей № 104- Матвеева Полина, СОШ №18 Коваль Олеся, СОШ №77- Коротких Софья и Ботнару Дана.

708 (32,3%) выпускников набрали от 80 до 100 баллов.

При этом не преодолели минимальный порог **3 чел** — лицей №111 (2 чел), СОШ № 2 (1 чел), которые пересдавали русский язык в резервные дни основного периода.

Математика профильная

Профильную математику сдавали **1101** человек. Средний балл по сравнению с прошлым годом **повысился 60,24** (2020- 58,23). Однако ни одному выпускнику этого года не удалось получить 100баллов.

Год	Всего	Средний балл	Меньше миним.	От 27 до 70	От 70 до 80	От 80 до 90	Больше 90	100 баллов
2021	1101	60,24	33	636	255	160	17	0
2020	1116	58,23	70	626	268	123	29	2
2019	1224	59,16	39	713	347	109	16	2
2018	1236	53,1	49	906	239	35	7	
2017	1237	48,3	144	830	194	66	3	
2016	1504	48,27	191	1019	204	78	12	
2015	1940	44,2	309	1369	220	41	1	

Высший балл: 2021 г. – 0 чел, 2020 г – 2 чел, 2019 г. – 2 чел.

Количество выпускников, набравших от 80 до 100 баллов – **177** (16,1%).

Не прошли минимальный порог 33 человека (3%). В 2020 г – 70 человек (6%), 2019- 39 человек (3,0%). В 2018 году-49 (3,96 %).

Центральный район: 67,62, 48, 111 (3), 41,17 (2),4,2, 12 (2)
 Новоильинский район: гимназия №59, СОШ № 107,
 Орджоникидзевский: 27, 64, 60 (3), 29 (5)
 Заводской район: 46, 35, 22 (2),
 Куйбышевский район: 92, 73 (2),37
 Кузнецкий район: 0

Литература

Год	Всего	Средний балл	Меньше миним.	От 32 до 70	От 70 до 80	От 80 до 90	Больше 90	100 баллов
2021	116	68,09	0	67	18	16	11	4
2020	145	67,36	3	76	32	18	16	1
2019	111	65,26	0	67	27	7	10	1
2018	147	65,8	3	85	25	19	15	2
2017	135	62,9	0	100	25	6	3	
2016	144	61,88	0	105	29	5	5	
2015	89	59,4	0	75	9	3	2	
2014	111	56,6	6	87	14	3	1	

Средний балл по сравнению с прошлым годом **повысился 68,09 (2020- 67,36)**. **Высший балл в 2021 г – 4 человека: гимназия №59 – Соколова Вера, гимназия №62 – Рощупкина Елена, лицей 384 – Богер Марина и Штоль Ульяна.** В 2020 г – 1 стобалльщик. (гимназия №32), в 2019 - 1 стобалльщик (СОШ №93), 2018 год -2 стобалльщика.

Количество выпускников, набравших от 80 до 100 баллов – **31 (26,7%)**.

Не преодолели минимальный порог **0** человек.

География

Год	Всего	Средний балл	Меньше миним.	От мин. До 70	От 70 до 80	От 80 до 90	Больше 90	100 баллов
2021	37	63,65	0	32	2	1	2	0
2020	40	65,2	0	31	3	6	0	0
2019	81	64,32	0	69	5	1	6	1
2018	64	61,9	0	54	5	4	1	
2017	51	65,62	1	34	8	8	0	
2016	75	64,99	2	54	7	10	2	
2015	85	64,8	0	68	7	10	0	
2014	114	66,8	2	70	19	16	7	

Средний балл по сравнению с прошлым годом **понижился и составил 63,65 (2020 – 65,2)**. **Высший балл: 2021 – 0, 2020 – 0, 2019 – 1 стобалльщик.**

Количество выпускников, набравших от 80 до 100 баллов – **3 (8%)**.

Не преодолели минимальный порог **0** чел.

Физика

Год	Всего	Средний балл	Меньше миним.	От мин. До 70	От 70 до 80	От 80 до 90	Больше 90	100 баллов
2021	322	56,6	16	240	21	28	15	2
2020	371	57,57	11	275	27	31	27	0
2019	423	56,67	7	331	44	27	14	1
2018	390	55,7	9	323	26	18	13	
2017	386	56,9	7	306	30	33	10	
2016	474	53,28	14	403	22	24	11	
2015	444	57	7	359	30	31	8	
2014	500	51	47	394	34	18	7	

Средний балл по сравнению с прошлым годом **понижился и составил 56,6 (2020 – 57,57)**. **Высший балл в 2021 г. – 2 человека: лицей №11 – Елизарова Полина, лицей №111 – Ковалев Денис. В 2020 г. – 0 чел., в 2019 – 1 стобалльник.**

Количество выпускников, набравших от 80 до 100 баллов – **45 (14%)**.

Не преодолели минимальный порог **16 человек (5%)**.

Центральный район: 17, 41, 52

Новоильинский район: 59 (3)

Орджоникидзевский: 27 (2), 61 (2), 29 (2)

Заводской район: 0

Куйбышевский район: 8, 73,

Кузнецкий район: 0

РЖД 19 - 2

Информатика и ИКТ

Год	Всего	Средний балл	Меньше миним.	От мин. до 70	От 70 до 80	От 80 до 90	Больше 90	100 баллов
2021	384	65,9	15	202	73	65	28	1
2020	410	65,4	14	202	111	60	23	4
2019	427	67,67	12	194	102	87	32	3
2018	370	63,24	22	199	87	56	6	
2017	303	60,92	16	184	55	36	12	
2016	331	59,98	22	195	81	28	5	
2015	315	61,6	12	194	67	26	16	
2014	327	64,3	10	188	80	44	5	

Средний балл по сравнению с прошлым годом немного **повысился и составил 65,9 (2020-65,4)**. **А вот количество стобалльников понизилось: высший балл в 2021 г – 1 человек: СОШ №107 – Зарубин Илья. В 2020 – 4 стобалльника (лицей №11, 84), В 2019 – 3 стобалльника (лицей №84, СОШ №112).**

Количество выпускников, набравших от 80 до 100 баллов – **94 (24,5%)**.

Не преодолели минимальный порог 15 человек (4%).

Центральный район: 62,67, 70,111, 17, 26,2

Новоильинский район: 59 (2)

Орджоникидзевский: 60 (2),64

Заводской район: 22

Куйбышевский район: 73

Кузнецкий район: 71

Химия

Год	Всего	Средний балл	Меньше миним.	От мин. до 70	От 70 до 80	От 80 до 90	Больше 90	100 баллов
2021	324	58,94	46	161	51	35	28	3
2020	281	59,71	37	145	42	34	23	4
2019	311	63,26	23	164	54	34	36	7
2018	334	56,4	44	199	58	19	12	3
2017	241	61,9	12	144	56	24	5	
2016	235	60,24	13	158	43	12	9	
2015	188	67	7	88	54	19	20	
2014	235	61	19	137	48	17	14	

Средний балл по сравнению с прошлым годом **понижился и составил 58,94 (2020-59,71). В этом году 100балльника:** лицей №84 – Хелстовская Дарья, Сиволап Алина, Новашова Татьяна. В 2020 г – 4 человека (лицей №84), в 2019 - 7 человек (Лицей № 84), в 2018 год-3 стобалльника.

Количество выпускников, набравших от 80 до 100 баллов – **66 (20,4%)**.

Не преодолели минимальный порог **46** человек (14%).

Центральный район: 34, 48 (5), 70, 41 (3), 111 (5), 55, 12,67,97

Новоильинский район: 36, 14 (2), 107 (2), 77 (2), 94

Орджоникидзевский: 27, 29,99, 64, 60, 56

Заводской район: 46 (2), 93, 35 (2),49,

Куйбышевский район: 47, 8 (2), 69 (2), 92

Кузнецкий район: 71

Биология

Год	Всего	Средний балл	Меньше миним.	От мин. до 70	От 70 до 80	От 80 до 90	Больше 90	100 баллов
2021	403	55,28	42	283	58	19	1	0
2020	383	55,2	33	282	52	15	1	0
2019	427	56,15	37	286	78	19	7	0
2018	448	55	44	319	67	17	1	
2017	339	60	25	213	63	26	12	
2016	360	59,88	35	212	70	31	12	
2015	301	59,7	13	198	54	28	8	
2014	343	62,6	8	214	90	20	11	

Средний балл по сравнению с прошлым годом практически **не изменился 55,28 (2020 – 55,2) стобалльников, как и в прошлые годы, – нет.** Количество выпускников, набравших от 80 до 100 баллов – **20 (5%)**.

Увеличилось количество выпускников, не преодолели минимальный порог **42** человека (10,4%).

Центральный район 18: 48, 91, 72, 111, 55,41 (4), 4 (2), 17, 101 (3), 67 (2), 31

Новоильинский район 2: 94, 77

Орджоникидзевский: 56, 60,27,29 (3),

Заводской район: 79, 49, 93, 35 (2), 22, 102

Куйбышевский район: 47, 8, 92 (2)

Кузнецкий район: 10 (4)

Город (Православная + РЖД) 1 –православная гимн

Английский язык

Год	Всего	Средний балл	Меньше миним.	От мин. до 70	От 70 до 80	От 80 до 90	Больше 90	100 баллов
2021	234	70,85	1	96	54	64	19	0
2020	220	68,83	1	106	51	45	17	0
2019	222	70,56	0	92	56	57	17	0
2018	223	69	1	108	56	39	19	
2017	183	70,21	0	84	40	40	19	
2016	193	71,25	1	79	40	48	25	
2015	178	68,3	2	77	48	43	8	
2014	183	66,2	0	95	40	37	11	

Средний балл по сравнению с прошлым годом **повысился и составил 70,85 (2020-68,83). В 2021 г. – 100 балльников – 0**

Количество выпускников, набравших от 80 до 100 баллов – **83 (35,5%)**.

Не преодолели минимальный порог **1 человек (0,4%)**.

Новоильинский район: 59

Обществознание

Год	Всего	Средний балл	Меньше миним.	От мин. до 70	От 70 до 80	От 80 до 90	Больше 90	100 баллов
2021	1108	59,9	125	690	155	81	57	0
2020	1026	56,52	134	705	104	58	25	4
2019	1112	56,47	158	761	111	57	25	0
2018	1212	57,7	97	890	150	48	27	
2017	1163	57,1	85	919	113	37	9	
2016	1218	57,49	91	950	130	39	8	

Средний балл по сравнению с прошлым годом **повысился и составил 59,9 (2020-56,52). В 2021 г. – 100 балльников – 0**, в 2020 г – 4 человека (гимназия №10, лицей №84, 104)

Количество выпускников, набравших от 80 до 100 баллов – **138 (12,5%)**.

Не преодолели минимальный порог **125 человек (11,3%)**.

Центральный район: 47 34 (2), 70, 48, 4, 17 (3), 111 (7), 91 (3), 97 (3), 41 (3), 101, 26(2), 67 (3), 2 (5), 55 (3), **52 (9)**

Новоильинский район: 7 59(2), 77,14 (3), 94,

Орджоникидзевский: 25 76, 110 (3), 27 (2), 61 (2), 60 (4), 64 (5), 29 (8)

Заводской район: 20 5, 79 (3), 35 (4), 49 (7), 93, 102 (2), 22 (2)

Куйбышевский район: 16 73 (2), 8 (4), 37 (2), 47 (2), 92 (3), 69 (3)

Кузнецкий район: 7 10, 71 (3), 50 (3),

Город (Православная + РЖД) 1 –православная гимн 4 19, прав (3)

История

Год	Всего	Средний балл	Меньше миним.	От мин. до 70	От 70 до 80	От 80 до 90	Больше 90	100 баллов
2021	343	54,72	23	246	31	18	22	3
2020	350	58,4	19	246	31	24	30	5
2019	418	56,51	20	301	57	26	14	0
2018	438	56,8	24	313	50	26	23	
2017	375	55	18	276	52	18	11	
2016	397	56,06	20	299	33	35	10	
2015	361	51,9	23	288	37	10	5	
2014	441	52,5	40	329	46	12	14	

Средний балл по сравнению с прошлым годом **понижился и составил 54,72 (2020-58,4). В 2021 г. - 3 стобалльника: лицей №46 – Зайцев Николай, лицей №84 – Хлудков Валерий и Бухтияров Тимофей.** В 2020 г – 5 человек (лицей №84, СОШ №72), в 2019 -0.

Количество выпускников, набравших от 80 до 100 баллов – **43 (12,5%).**

Не преодолели минимальный порог **23** человек (6,7%).

Центральный район: 8 111, 4, 97 (2), 67, 26, 52 (2)

Новоильинский район: 5 77, 94 (4)

Орджоникидзевский: 3 110, 64, 29

Заводской район: 3 35, 49 (2),

Куйбышевский район: 4 92, 47, 8 (2),

Кузнецкий район: 1 50,

Мониторинг итогов ЕГЭ показал, что средний балл по городу по предметам в основном выше по сравнению с Россией и Кемеровской областью.

Средний балл ЕГЭ 2021 по КО и России

Учебный предмет	Количество участников		Средний балл			
	Новокузнецк	Кемерово	Новокузнецк	Кемерово	Кемеровская область	Россия
Русский язык	2193	2236	72,41	72,8	71,2	71,4
Математика П	1101	1425	60,24	44,6	55,5	55,1
Физика	322	576	56,6	54,5	53,7	55,1
Химия	324	289	58,94	56,9	56,7	53,8
Информатика и ИКТ	384	223	65,9	59,8	64,1	58,7
Биология	403	393	55,28	54,1	54,7	51,1
История	343	426	54,72	56,3	54,6	54,9
География	37	39	63,65	57,3	61,6	59
Английский язык	234	221	70,85	72,1	70,4	73,8
Немецкий язык	0	12	0	68,9	83,1	72,4
Обществознание	1108	1156	59,9	56,8	55,8	56,4
Литература	116	210	68,09	60,4	59,8	66
Итог	6565	9285	57,22	47,3		

Сто баллов получили **21 человек:**

- **8 человек по русскому языку (2020 -13 человек) (0,4%):** лицей №11 — Чудоякова Марина, гимназия №17 — Кочева Елизавета, гимназия №44 – Елифанцева Александра, лицей

№ 84 — Штоль Ульяна, лицей № 104- Матвеева Полина, СОШ №18 Коваль Олеся, СОШ №77- Коротких Софья и Ботнару Дана.

708 (32,3%) выпускников набрали от 80 до 100 баллов.

Не преодолели минимальный порог **3 чел** — лицей №111 (2 чел), СОШ № 2 (1 чел).

- **2 по физике** (2020 - 0 чел.): лицей №11 – Елизарова Полина, лицей №111 – Ковалев Денис;

- **4 по литературе** (2020 – 1 чел.): гимназия №59 – Соколова Вера, гимназия №62 – Рошупкина Елена, лицей 384 – Богер Марина и Штоль Ульяна;

- **1 по информатике и ИКТ** (2020 – 4): СОШ №107 – Зарубин Илья;

- **3 по истории** (2020 – 5 чел.): лицей №46 – Зайцев Николай, лицей №84 – Хлудков Валерий и Бухтияров Тимофей.

- **3 по химии** (2020 – 4 чел.) – лицей №84 – Хелстовская Дарья, Сиволап Алина, Новашова Татьяна.

Средний балл ЕГЭ за 2011-2021 гг.

	2011г.	2012г.	2013г.	2014г.	2015г.	2016г.	2017г.	2018	2019	2020	2021
Русский язык	64,78	65,22	68,81	68,24	70,66	71,85	71,2	74,96	71,97	74,46	72,41
Математика	48,37	52,7	50,56	49,08							
Матем базовая					3,93	4,32	4,3	4,54	4,37		
Матемпроф					44,34	48,32	44,2	53,1	59,16	58,3	60,24
Биология	58,62	58,54	62,37	64,5	59,66	60,13	54,7	55,1	56,15	55,2	55,28
География	63,19	62,01	78,51	68,23	64,81	64,99	60,2	61,8	64,32	65,2	63,65
Литература	62,02	62,5	57,92	59,51	59,4	61,88	59,8	65,6	65,26	67,36	68,09
Химия	63,6	61,26	74,1	64,18	67,18	60,11	56,8	56,6	63,26	59,71	58,94
Физика	54,14	51,33	59,49	52,07	57,34	53,28	53	55,9	56,67	57,57	56,6
Информатика	68,21	67,36	69,98	65,2	61,57	59,98	58,6	63,2	67,67	65,4	65,9
Английский	63,54	60,11	76,8	66,64	68,13	72,09	69,3	69,04	70,56	68,83	70,85
Немецкий	60	40,33	54,75	63,5	41	75	70,7	31	42		
Французский	-	51,33	64,33	-	55	-	59,7		73		
История	54,36	51,99	57,15	54,23	52,03	56,06	54,6	57	56,51	58,4	54,72
Обществознание	59,29	55,71	59,95	55,75	57,44	57,49	55,8	57,7	56,47	56,52	59,9
Средний балл											

Сравнение результатов ЕГЭ с прошлым годом по городу показывает небольшой рост общего среднего балла по 4 предметам (математика профильный уровень, литература, обществознание, английский язык). По биологии и информатике остался практически на прежнем уровне.

Понизился средний балл по 5 предметам: русскому языку, химии, физике, истории, географии.

По России 1 человек набрал 400 баллов, 16 человек получили 300 баллов, 409 выпускников - 200 баллов.

Из 409 российских двухсотбалльников – 1 новокузнецанка: Штоль Ульяна, выпускник МБНОУ «Лицей № 84 им. В.А. Власова», набрала 100 баллов по русскому языку и литературе!

Мы гордимся нашими выпускниками, которые своими успехами прославляют наш город! В этом году у нас 21 стобалльник по 6 предметам: русскому языку- 8, физике – 2, химии – 3, информатике и ИКТ - 1, истории – 3, литературе- 4.

В лидерах у нас выпускники МБНОУ «Лицей № 84 им. В.А. Власова», которые внесли в «копилку» 8 стобалльных результатов, по 2 стобалльных результата дали лицей №11 и СОШ №77, по 1 стобалльнику дали лицеи №№ 46, 104, 111, гимназия № 17, 44, 59, 62, СОШ №№ 18, 107.

К сожалению, нет стобалльников по 5 предметам: математике профильного уровня, биологии, географии, обществознанию и английскому языку.

Для получения аттеста для выпускников, выбравших форму **государственного выпускного экзамена**, необходимо было сдать 2 обязательных экзамена: русский язык и математику базовый уровень. Данную форму ГИА выбрали выпускники, которые не планируют в этом году поступать в высшие учебные заведения.

В основной день русский язык сдавало **93** выпускника.

**Статистика ГВЭ-11 2021 по русскому языку
(первый результат - до пересдач)
По городу**

Всего	Макс	Мин	Средн	2	2, %	3	3, %	4	4, %	5	5, %
93	5	2	3,29	9	9,67	51	54,83	30	32,26	3	3,23

Средняя отметка по городу – 3,29. На 4 и 5 сдали 33 выпускника (35,5%), отметку 3 – 51 выпускник (54,83%). Отметку 2 получили 9 выпускников после основного периода (9,67%). Таким образом, качество подготовки выпускников по русскому языку составило 35,5 %.

По районам

Район	Всего	Макс	Мин	Средн	2	2, %	3	3, %	4	4, %	5	5, %
Новоильинский	9	4	3	3,56	0	0	4	44,4	5	55,5	0	0
Центральный	41	5	2	3,39	2	4,88	23	56,1	14	34,1	2	4,8
Заводской	12	4	2	3,33	2	16,6	4	33,3	6	50	0	0
Куйбышевский	10	4	3	3,2	0	0	8	80	2	20	0	0
Кузнецкий	1	3	3	3	0	0	1	100	0	0	0	0
Орджоникидзевский	20	5	2	3	5	25	11	55	3	15	1	5

Средняя отметка по русскому языку в районах от 3 до 3,59. В 3-х районах есть выпускники, которые не преодолели минимальный порог по русскому языку.

По видам ОО

Категория	Всего	Макс	Мин	Средн	2	2, %	3	3, %	4	4, %	5	5, %
Гимназия	5	5	2	3,6	1	20	1	20	2	40	1	20
Лицей	5	4	3	3,6	0	0	2	40	3	60	0	0
СОШ	83	5	2	3,25	8	9,64	48	57,83	25	30,12	2	2,40

По ОО

Название ОУ	Всего	Макс	Мин	Средн	2	2, %	3	3, %	4	4, %	5	5, %
МКС(К)ОУ «С(к)ОШ №106»	1	5	5	5	0	0	0	0	0	0	1	100
МБОУ «СОШ № 56»	2	5	4	4,5	0	0	0	0	1	50	1	50
МБОУ «Гимназия №73»	1	4	4	4	0	0	0	0	1	100	0	0
МБОУ «Лицей №34»	1	4	4	4	0	0	0	0	1	100	0	0
МБОУ «СОШ №4	1	4	4	4	0	0	0	0	1	100	0	0
МБОУ «СОШ №47»	1	4	4	4	0	0	0	0	1	100	0	0
МБОУ «СОШ №49»	2	4	4	4	0	0	0	0	2	100	0	0
МБОУ «СОШ №65»	3	4	4	4	0	0	0	0	3	100	0	0
МБОУ «СОШ №77»	1	4	4	4	0	0	0	0	1	100	0	0
МБ НОУ «Гимназия №48»	3	5	2	3,7	1	33,3	0	0	1	33,3	1	33,3
МБОУ «СОШ №102»	3	4	3	3,7	0	0	1	33,3	2	66,7	0	0
МБОУ «СОШ №93»	3	4	3	3,7	0	0	1	33,3	2	66,7	0	0
МБОУ «СОШ № 27»	4	4	3	3,5	0	0	2	50	2	50	0	0
МБОУ «СОШ №101»	2	4	3	3,5	0	0	1	50	1	50	0	0
МБОУ «СОШ №41»	4	4	3	3,5	0	0	2	50	2	50	0	0
МБОУ «СОШ №67»	2	4	3	3,5	0	0	1	50	1	50	0	0
МБОУ «СОШ №94»	2	4	3	3,5	0	0	1	50	1	50	0	0
МБОУ «СОШ №97»	24	4	2	3,3	1	4,2	1 6	66,67	7	29,2	0	0
МБОУ «Гимназия № 10»	1	3	3	3	0	0	1	100	0	0	0	0
МБОУ «СОШ № 69»	4	3	3	3	0	0	4	100	0	0	0	0
МБОУ «СОШ № 92»	4	3	3	3	0	0	4	100	0	0	0	0
МБОУ «СОШ №14»	3	3	3	3	0	0	3	100	0	0	0	0
МБОУ «СОШ №2»	1	3	3	3	0	0	1	100	0	0	0	0
МБОУ «СОШ №26»	2	3	3	3	0	0	2	100	0	0	0	0
МКОУ «Детский дом-школа №95» «Дом детства»	1	3	3	3	0	0	1	100	0	0	0	0
МБОУ «СОШ № 29»	8	3	2	2,8	2	25	6	75	0	0	0	0
МБОУ «СОШ № 64»	6	3	2	2,5	3	50	3	50	0	0	0	0
МБОУ «СОШ №5»	3	3	2	2,3	2	66,6 7	1	33,3	0	0	0	0

В Центральном районе: гимназия № 48, СОШ № 97 (ОЗО), в Орджоникидзевском районе: СОШ № 29 (ОЗО), СОШ № 64. В Заводском районе: СОШ № 5.

**Статистика ГВЭ-11 2021 по математике (первый результат - до пересдач)
По городу**

Всего	Макс	Мин	Средн	2	2, %	3	3, %	4	4, %	5	5, %
87	5	2	3,01	29	33,3	32	36,8	22	25,3	4	4,6

Базовую математику сдавали 87 выпускников, так как в этом году выпускники с ОБЗ могли выбрать 1 обязательный предмет для получения аттестата.

На 4 и 5 математику базовый уровень сдали 26 выпускников. Качество составило 30%. Отметку 3 получили 32 выпускника (36,8%). На 2 сдали 29 выпускников (33,3%). На 3- 32 выпускника (36,8%).

По районам

Район	Всего	Макс	Мин	Средн	2	2, %	3	3, %	4	4, %	5	5, %
Новоильинский	9	5	2	3,56	1	11,1	3	33,3	4	44,4	1	11,1
Орджоникидзевский	19	5	2	3,05	6	31,6	7	36,8	5	26,3	1	5,3
Кузнецкий	1	3	3	3	0	0	1	100	0	0	0	0
Центральный	36	5	2	3	13	36,1	12	33,3	9	25	2	5,6
Куйбышевский	10	4	2	2,9	3	30	5	50	2	20	0	0
Заводской	12	4	2	2,67	6	50	4	33,3	2	16,7	0	0

Только в Кузнецком районе не было выпускников, получивших отметку 2.

По видам ОО

Категория	Всего	Макс	Мин	Средн	2	2, %	3	3, %	4	4, %	5	5, %
Лицей	5	5	2	3,4	1	20	2	40	1	20	1	20
Гимназия	5	4	3	3,2	0	0	4	80	1	20	0	0
СОШ	77	5	2	2,97	28	36,4	26	33,7 6	20	26	3	3,9

По ОО

Название ОУ	Всего	Макс	Мин	Средн	2	2, %	3	3, %	4	4, %	5	5, %
МБОУ «Лицей №34»	1	4	4	4	0	0	0	0	1	100	0	0
МБОУ «СОШ № 56»	2	4	4	4	0	0	0	0	2	100	0	0
МБОУ «СОШ №26»	1	4	4	4	0	0	0	0	1	100	0	0
МБОУ «СОШ №77»	1	4	4	4	0	0	0	0	1	100	0	0
МБОУ «СОШ №65»	3	4	3	3,67	0	0	1	33,3	2	66,7	0	0
МБОУ «СОШ №41»	4	4	3	3,5	0	0	2	50	2	50	0	0
МБОУ «СОШ №94»	2	5	2	3,5	1	50	0	0	0	0	1	50
МБ НОУ «Гимназия №48»	3	4	3	3,33	0	0	2	66,7	1	33,3	0	0
МБОУ «СОШ №14»	3	4	3	3,33	0	0	2	66,7	1	33,3	0	0
МБОУ «СОШ № 27»	4	5	2	3,25	1	25	2	50	0	0	1	25
МБОУ «СОШ № 64»	6	4	2	3,17	1	16,7	3	50	2	33,3	0	0
МБОУ «Гимназия № 10»	1	3	3	3	0	0	1	100	0	0	0	0

МБОУ «Гимназия №73»	1	3	3	3	0	0	1	100	0	0	0	0
МБОУ «СОШ № 69»	4	4	2	3	1	25	2	50	1	25	0	0
МБОУ «СОШ №102»	3	4	2	3	1	33,3	1	33,3	1	33,3	0	0
МБОУ «СОШ №47»	1	3	3	3	0	0	1	100	0	0	0	0
МБОУ «СОШ №49»	2	4	2	3	1	50	0	0	1	50	0	0
МБОУ «СОШ №67»	2	3	3	3	0	0	2	100	0	0	0	0
МБОУ «СОШ №97»	24	5	2	2,83	12	50	6	25	4	16,7	2	8,3
МБОУ «СОШ № 92»	4	4	2	2,75	2	50	1	25	1	25	0	0
МБОУ «СОШ №93»	3	3	2	2,67	1	33,3	2	66,7	0	0	0	0
МБОУ «СОШ № 29»	7	4	2	2,57	4	57,1	2	28,6	1	14,3	0	0
МБОУ «СОШ №5»	3	3	2	2,33	2	66,7	1	33,3	0	0	0	0
МБОУ «СОШ №2»	1	2	2	2	1	100	0	0	0	0	0	0
МКОУ «Детский дом-школа №95» «Дом детства»	1	2	2	2	1	100	0	0	0	0	0	0

Итоги ГИА-9 2020-2021 учебный год

На участие в ГИА-9 в 2021 году было заявлено 5365 человек. Для проведения ГИА-9 было задействовано 25 ППЭ на базе общеобразовательных организаций и 28 ППЭ на дому.

ГИА-9 в 2021 году проводился в формах основного государственного экзамена (далее – ОГЭ) и государственного выпускного экзамена (далее – ГВЭ) по обязательным предметам – русскому языку и математике. ГИА-9 по предметам по выбору (физика, химия, биология, литература, география, история, обществознание, иностранные языки, информатика и ИКТ) в 2021 году не проводился.

ОГЭ в основной период 2021 года проведен с соблюдением всех рекомендаций и требований Роспотребнадзора относительно мер эпидемиологической безопасности.

В основной период 2021 года за нарушение установленного порядка проведения экзаменов (наличие шпаргалки) были удалены 2 участника ОГЭ (СОШ № 52).

Предварительный анализ результатов показывает, что в целом по обоим предметам они ухудшились, по математике - значительно.

Всего в ГИА-9 в 2021 году принимали участие **5358** выпускников 9-х классов. Из них **5143** человека проходили аттестацию в форме ОГЭ, **221** человек сдавали экзамены в форме ГВЭ.

Математика на ОГЭ – 2021

Сдавали ОГЭ 5136 выпускников 9-х классов. В целом, по городу отмечается резкое ухудшение результатов. Качество – **40%** (в 2019 – 76%, в 2018 – 69%, в 2017 – 67%).

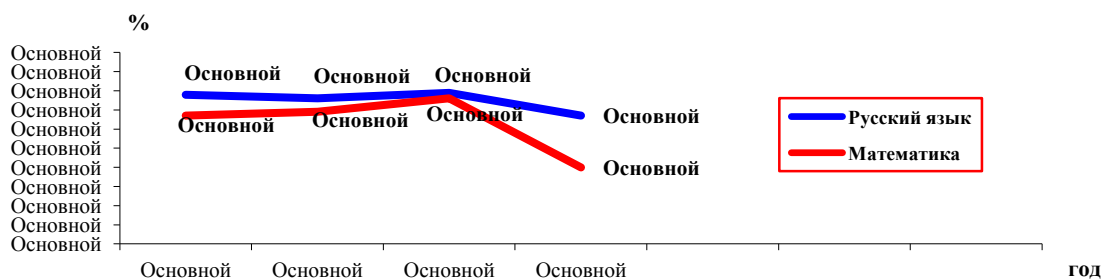
1257 (24,5%) человек получили двойки, в 2019 году - 185 (3,6%), в 2018 - 260 (6%), в 2017 - 383 (8 %) - «2», в 2016 - 11,8%. Средний балл – **3,2**, в 2019 году – 3,87.

Наибольшая доля неудовлетворительных результатов в следующих ОО: МБОУ «СОШ №24» (83,3%), МБОУ «ООШ №16» (80,9%), МБОУ «СОШ №5» (77,1%), МБОУ «ООШ №103» (67,9%), МБОУ «СОШ №14» (65,3%), МБОУ «СОШ №77» (60,5%).

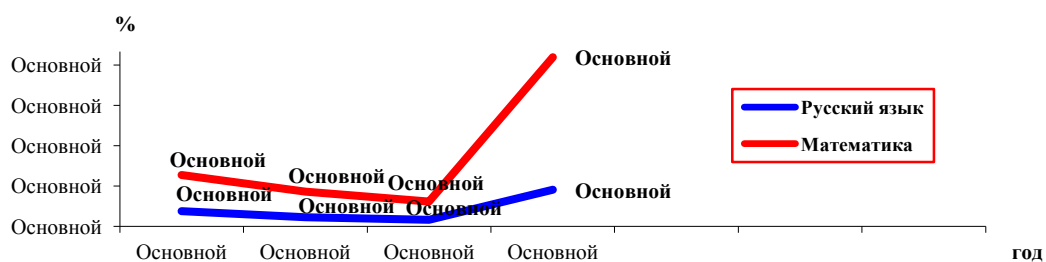
Русский язык на ОГЭ – 2021

Сдавали ОГЭ 5143 выпускника 9-х классов. Средний балл – **3,92**, в 2019 году - 4,18. Качество – **67%**, в 2019 – 79%, в 2018 – 76 %, в 2017 – 78 %. Средний балл и качество уменьшились, возросло количество двоечников: **273 (5,3 %)**, в 2019 году - 50 (1%), в 2018 - 69 (1,4%), в 2017 - 113 (2,0%), в 2016 - 3,5 %.

Качество сдачи ОГЭ



Количество "2" на ОГЭ



Максимальный по городу средний балл по обоим предметам составляет 4,42 балла (в МБНОУ «Лицей №84»), минимальный – 2,8 балла (в МБОУ «СОШ № 5»).

4 общеобразовательных учреждения не получили ни одной "2" по первым результатам экзаменов – МАОУ «СОШ № 110», МБОУ «Гимназия №32», МБОУ «ООШ № 43», МАОУ «СОШ №99».

Среди лицеев и гимназий только в 6 из 17 ОУ средний балл превышает 4 (МБНОУ «Лицей №84» - 4,42, МНБОУ «Лицей №76» - 4,23, МБОУ «Гимназия №32» - 4,17, МБ НОУ «Гимназия №59» - 4,17, МБОУ «Лицей №35» - 4,15, МБ НОУ «Гимназия №62» - 4,08), в остальных 11 ОУ данного типа средний балл от 3,46 до 3,99.

Наиболее высокие средние баллы у лицеев и гимназий, низкие – у общеобразовательных школ. Разницу в результатах определяют такие факторы, как контингент обучающихся, различия в учебных планах, квалификация педагогов, заинтересованность учащихся в результатах государственной итоговой аттестации.

Средний балл по предметам

Критерий	Год	Русский язык	Математика
Средний балл	2016	4,02	3,6
	2017	4,17	3,73
	2018	4,10	3,8
	2019	4,19	3,87
	2021	3,92	3,2
% получивших «2»	2016	3,4%	10%
	2017	2%	8%
	2018	1,4%	6%
	2019	1,0 %	4%
	2021	5,3%	24,5%

Для получения аттестата об основном общем образовании **191** выпускник будет пересдавать экзамены в дополнительный период сентябре (в 2019 – 253, в 2018 – 413, в 2017 - 558).

1356 (в 2019 году – 197, в 2018 – 265) человек получили по одной «2», **185** (в 2019 году – 13, в 2018 – 58) выпускников по две «2».

72 девятиклассника были не допущены к ГИА-9, при условии ликвидации задолженности они также смогут пройти аттестацию в дополнительные сроки (в сентябре 2021) (в 2019 году – 146, в 2018 – 197).

**Статистика ОГЭ – 2021 по математике
(первый результат - до пересдач)**

По городу

Всего	Макс	Мин	Средн	2	2, %	3	3, %	4	4, %	5	5, %
5136	5	2	3,2	1257	24,5	1820	35,4	1821	35,5	239	4,7

Средняя отметка по городу – 3,2. На 4 и 5 сдали 2060 выпускников (40,1%), на отметку 3 – 1820 выпускников (35,4%). Отметку 2 получили 1257 выпускников в основной период (24,5%). Таким образом, качество подготовки выпускников по математике составило 40,1%.

По районам

Район	Всего	Макс	Мин	Средн	2	2, %	3	3, %	4	4, %	5	5, %
Заводской	786	5	2	2,96	286	36,4	264	33,6	216	27,5	20	2,5
Кузнецкий	378	5	2	2,97	141	37,3	118	31,2	110	29,1	9	2,4
Куйбышевский	498	5	2	3,09	132	26,5	200	40,2	156	31,3	10	2,0
Новоильинский	844	5	2	3,22	226	26,8	248	29,4	328	38,9	42	5,0
Орджоникидзевский	858	5	2	3,35	104	12,1	389	45,3	329	38,3	36	4,2
Центральный	1719	5	2	3,31	361	21,0	584	34,0	655	38,1	120	7,0

Средняя отметка по математике в районах от 2,96 до 3,35. Во всех районах есть выпускники, которые не преодолели минимальный порог по математике.

По видам ОО

Категория	Всего	Макс	Мин	Средн	2	2, %	3	3, %	4	4, %	5	5, %
Гимназия	638	5	2	3,43	101	15,8	207	32,4	286	44,8	45	7,1
ГОУ	22	5	2	3,68	1	4,5	6	27,3	14	63,6	1	4,5
Лицей	690	5	2	3,61	62	9,0	235	34,1	302	43,8	91	13,2
НОУ	16	5	2	3,25	4	25,0	5	31,3	6	37,5	1	6,3
ООШ	354	5	2	2,78	150	42,4	133	37,6	69	19,5	2	0,6
ПО	15	4	2	3,33	2	13,3	6	40,0	7	46,7	0	0,0
СОШ	3237	5	2	3,1	919	28,4	1163	35,9	1074	33,2	81	2,5
Углубленная	164	5	2	3,49	18	11,0	65	39,6	63	38,4	18	11,0

По ОО

Название ОУ	Всего	Макс	Мин	Средн	2	2, %	3	3, %	4	4, %	5
МБ НОУ «Лицей №84»	145	5	2	4,09	3	2,1	25	17,2	73	50,3	44
МБОУ «СОШ №99»	95	5	3	4,05	0	0,0	8	8,4	74	77,9	13
МБОУ «Лицей №35»	52	5	2	3,9	3	5,8	11	21,2	26	50,0	12
МБОУ «Гимназия №32»	53	5	3	3,89	0	0,0	13	24,5	33	62,3	7
МБ НОУ «Гимназия №59»	63	5	2	3,81	2	3,2	18	28,6	33	52,4	10
МАОУ «СОШ №110»	71	5	3	3,8	0	0,0	20	28,2	45	63,4	6
МНБОУ «Лицей № 76»	78	5	2	3,78	2	2,6	15	19,2	59	75,6	2
МБОУ «ООШ № 43»	17	5	3	3,71	0	0,0	7	41,2	8	47,1	2
МБ НОУ «Гимназия №62»	92	5	2	3,7	7	7,6	23	25,0	55	59,8	8
МБОУ «СОШ №4 «СОНО»	95	5	2	3,68	6	6,3	25	26,3	57	60,0	7
Школа-интернат №19 среднего (полного) общего образования	22	5	2	3,68	1	4,5	6	27,3	14	63,6	1

МБ НОУ «Лицей №11»	70	5	2	3,67	5	7,1	24	34,3	30	42,9	11
МБОУ «Гимназия №73»	60	5	2	3,67	3	5,0	16	26,7	39	65,0	2
МБОУ «СОШ №107»	130	5	2	3,53	12	9,2	38	29,2	79	60,8	1
МАОУ «СОШ №112»	113	5	2	3,51	13	11,5	44	38,9	41	36,3	15
МБОУ «Лицей № 46»	42	5	2	3,5	4	9,5	17	40,5	17	40,5	4
МБОУ «СОШ №49»	88	4	2	3,5	6	6,8	32	36,4	50	56,8	0
МБОУ «СОШ №65»	81	5	2	3,46	12	14,8	25	30,9	39	48,1	5
МБ НОУ «Гимназия №44»	74	5	2	3,45	11	14,9	22	29,7	38	51,4	3
МБ НОУ «Лицей №111»	47	5	2	3,45	6	12,8	18	38,3	19	40,4	4
МБОУ «СОШ №72 с УИОП»	51	5	2	3,45	5	9,8	21	41,2	22	43,1	3
МБОУ «СОШ № 64»	89	5	2	3,45	2	2,2	51	57,3	30	33,7	6
МБОУ «СОШ №13»	108	5	2	3,45	13	12,0	36	33,3	56	51,9	3
МБ НОУ «Гимназия №70»	78	5	2	3,44	9	11,5	32	41,0	31	39,7	6
МБОУ «СОШ №8»	70	5	2	3,4	6	8,6	31	44,3	32	45,7	1
МБОУ «СОШ №26»	69	4	2	3,39	8	11,6	26	37,7	35	50,7	0
МБОУ «СОШ №47»	79	5	2	3,39	13	16,5	25	31,6	38	48,1	3
МБОУ «ООШ № 28»	29	4	2	3,38	2	6,9	14	48,3	13	44,8	0
МБОУ «СОШ № 61»	78	5	2	3,36	1	1,3	51	65,4	23	29,5	3
ГОУ СПО «Новокузнецкое училище олимпийского резерва»	15	4	2	3,33	2	13,3	6	40,0	7	46,7	0
МБОУ «Лицей №34»	78	5	2	3,32	19	24,4	23	29,5	28	35,9	8
МБОУ «СОШ №52»	63	5	2	3,3	12	19,0	22	34,9	27	42,9	2
МБОУ «СОШ №55»	75	5	2	3,27	16	21,3	24	32,0	34	45,3	1
МБОУ «Лицей № 27»	99	5	3	3,26	0	0,0	74	74,7	24	24,2	1
Православная гимназия	16	5	2	3,25	4	25,0	5	31,3	6	37,5	1
МБОУ «СОШ № 50»	81	5	2	3,23	19	23,5	26	32,1	34	42,0	2
МАОУ "СОШ №81"	81	4	2	3,21	20	24,7	24	29,6	37	45,7	0
МБ НОУ «Гимназия №17 им. В.П. Чкалова»	71	5	2	3,21	17	23,9	29	40,8	18	25,4	7
МНБОУ «Лицей № 104»	79	5	2	3,2	20	25,3	28	35,4	26	32,9	5
МБОУ «СОШ №12»	70	5	2	3,19	21	30,0	18	25,7	28	40,0	3
МБОУ «СОШ №41»	74	5	2	3,19	14	18,9	33	44,6	26	35,1	1
МБОУ «ООШ №33»	48	4	2	3,17	13	27,1	14	29,2	21	43,8	0
МБОУ «СОШ №91»	68	5	2	3,13	15	22,1	32	47,1	18	26,5	3
МБОУ «СОШ №31»	68	5	2	3,1	18	26,5	27	39,7	21	30,9	2
МБОУ «СОШ №97»	158	5	2	3,05	48	30,4	59	37,3	46	29,1	5
МБ НОУ «Гимназия №48»	70	5	2	3,04	19	27,1	30	42,9	20	28,6	1
МБОУ «СОШ № 60»	73	5	2	3,04	12	16,4	47	64,4	13	17,8	1
МБОУ «ООШ №83»	49	4	2	3	9	18,4	31	63,3	9	18,4	0
МБОУ «СОШ №22»	69	4	2	2,96	23	33,3	26	37,7	20	29,0	0
МБОУ «СОШ № 71»	76	5	2	2,95	28	36,8	25	32,9	22	28,9	1
МБОУ «СОШ № 29»	91	5	2	2,91	32	35,2	36	39,6	22	24,2	1
МБОУ «СОШ № 92»	54	4	2	2,89	20	37,0	20	37,0	14	25,9	0
МБОУ «СОШ №2»	75	4	2	2,89	28	37,3	27	36,0	20	26,7	0
МБОУ «СОШ № 56»	84	5	2	2,86	34	40,5	31	36,9	16	19,0	3
МБОУ «Гимназия № 10»	77	5	2	2,84	33	42,9	24	31,2	19	24,7	1
МБОУ «СОШ №9 имени В.К.Демидова»	49	5	2	2,84	21	42,9	17	34,7	9	18,4	2
МБОУ «СОШ №79»	93	5	2	2,83	36	38,7	40	43,0	14	15,1	3
МБОУ «СОШ №6»	45	4	2	2,82	14	31,1	25	55,6	6	13,3	0
МБОУ «СОШ № 69»	35	4	2	2,74	16	45,7	12	34,3	7	20,0	0
МБОУ «СОШ №101»	21	4	2	2,71	9	42,9	9	42,9	3	14,3	0
МБОУ «СОШ №36»	75	5	2	2,68	39	52,0	22	29,3	13	17,3	1
МКОУ «Детский дом-школа №95» «Дом детства»	6	3	2	2,67	2	33,3	4	66,7	0	0,0	0
МБОУ «СОШ №94»	73	4	2	2,64	42	57,5	15	20,5	16	21,9	0

МБОУ «ООШ № 100»	47	4	2	2,62	26	55,3	13	27,7	8	17,0	0
МБОУ «ООШ №1»	16	4	2	2,62	7	43,8	8	50,0	1	6,3	0
МБОУ «СОШ № 37»	56	4	2	2,62	23	41,1	31	55,4	2	3,6	0
МБОУ «СОШ №67»	58	5	2	2,62	29	50,0	23	39,7	5	8,6	1
МБОУ «ООШ №89»	42	4	2	2,6	23	54,8	13	31,0	6	14,3	0
МБОУ «СОШ №102»	42	4	2	2,6	23	54,8	13	31,0	6	14,3	0
МБОУ «СОШ №18»	88	5	2	2,6	47	53,4	30	34,1	10	11,4	1
МБОУ «ООШ №19»	22	4	2	2,59	10	45,5	11	50,0	1	4,5	0
МБОУ «СОШ №77»	76	4	2	2,55	46	60,5	18	23,7	12	15,8	0
МБОУ «СОШ №93»	87	4	2	2,53	49	56,3	30	34,5	8	9,2	0
МБОУ «ООШ №23»	17	3	2	2,47	9	52,9	8	47,1	0	0,0	0
МБОУ «СОШ №14»	72	4	2	2,43	47	65,3	19	26,4	6	8,3	0
МБОУ «ООШ №103»	28	3	2	2,32	19	67,9	9	32,1	0	0,0	0
МБОУ «СОШ №5»	48	4	2	2,25	37	77,1	10	20,8	1	2,1	0
МБОУ «ООШ №16»	21	4	2	2,24	17	81,0	3	14,3	1	4,8	0
МБОУ «ООШ №24»	18	4	2	2,22	15	83,3	2	11,1	1	5,6	0

**Статистика ОГЭ – 2021 по русскому языку
(первый результат - до пересдач)**

По городу

Всего	Макс	Мин	Средн	2	2, %	3	3, %	4	4, %	5	5, %
5143	5	2	3,92	273	5,3	1400	27,2	1938	37,7	1532	29,8

Средняя отметка по городу – 3,92. На 4 и 5 сдали 3470 выпускников (67,5%), на отметку 3 – 1400 выпускников (27,2%). Отметку 2 получили 273 выпускника в основной период (5,3%). Таким образом, качество подготовки выпускников по русскому языку составило 67,5%.

По районам

Район	Всего	Макс	Мин	Средн	2	2, %	3	3, %	4	4, %	5	5, %
Заводской	786	5	2	3,72	64	8,1	248	31,6	316	40,2	158	20,1
Кузнецкий	378	5	2	3,87	24	6,3	104	27,5	147	38,9	103	27,2
Куйбышевский	498	5	2	3,76	30	6,0	170	34,1	187	37,6	111	22,3
Новоильинский	844	5	2	3,94	32	3,8	243	28,8	309	36,6	260	30,8
Орджоникидзевский	858	5	2	3,94	57	6,6	234	27,3	271	31,6	296	34,5
Центральный	1726	5	2	4,04	65	3,8	385	22,3	689	39,9	587	34,0

Средняя отметка по русскому языку в районах от 3,76 до 4,04. Во всех районах есть выпускники, которые не преодолели минимальный порог по русскому языку.

По видам ОО

Категория	Всего	Макс	Мин	Средн	2	2, %	3	3, %	4	4, %	5	5, %
Гимназия	638	5	2	4,25	2	0,3	97	15,2	279	43,7	260	40,8
ГОУ	22	5	3	4,05	0	0,0	6	27,3	9	40,9	7	31,8
Лицей	689	5	2	4,39	2	0,3	84	12,2	246	35,7	357	51,8
НОУ	16	5	3	4,12	0	0,0	3	18,8	8	50,0	5	31,3
ООШ	355	5	2	3,43	55	15,5	145	40,8	101	28,5	54	15,2
ПО	15	5	2	3,73	1	6,7	7	46,7	2	13,3	5	33,3
СОШ	3243	5	2	3,79	212	6,5	1030	31,8	1223	37,7	778	24,0
Углубленная	165	5	2	4,22	1	0,6	28	17,0	70	42,4	66	40,0

По ОО

Название ОУ	Всего	Макс	Мин	Средн	2	2, %	3	3, %	4	4, %	5	5, %
ГОУ СПО «Новокузнецкое училище олимпийского резерва»	15	5	2	3,73	1	6,7	7	46,7	2	13,3	5	33,3
МАОУ "СОШ №81"	81	5	2	3,84	5	6,2	22	27,2	35	43,2	19	23,5
МАОУ «СОШ №110»	71	5	3	4,44	0	0,0	10	14,1	20	28,2	41	57,7
МАОУ «СОШ №112»	113	5	2	4,14	1	0,9	24	21,2	46	40,7	42	37,2
МБ НОУ «Гимназия №17 им.В.П. Чкалова»	71	5	3	4,25	0	0,0	12	16,9	29	40,8	30	42,3
МБ НОУ «Гимназия №44»	74	5	2	3,93	1	1,4	17	23,0	42	56,8	14	18,9
МБ НОУ «Гимназия №48»	69	5	3	3,88	0	0,0	18	26,1	41	59,4	10	14,5
МБ НОУ «Гимназия №59»	63	5	3	4,52	0	0,0	3	4,8	24	38,1	36	57,1
МБ НОУ «Гимназия №62»	92	5	3	4,46	0	0,0	7	7,6	36	39,1	49	53,3
МБ НОУ «Гимназия №70»	78	5	2	4,29	1	1,3	11	14,1	30	38,5	36	46,2
МБ НОУ «Лицей №11»	70	5	3	4,31	0	0,0	8	11,4	32	45,7	30	42,9
МБ НОУ «Лицей №111»	47	5	3	4,19	0	0,0	8	17,0	22	46,8	17	36,2
МБ НОУ «Лицей №84»	145	5	3	4,74	0	0,0	3	2,1	31	21,4	111	76,6
МБОУ «Гимназия № 10»	78	5	3	4,22	0	0,0	15	19,2	31	39,7	32	41,0
МБОУ «Гимназия №32»	53	5	3	4,45	0	0,0	3	5,7	23	43,4	27	50,9
МБОУ «Гимназия №73»	60	5	3	4,25	0	0,0	11	18,3	23	38,3	26	43,3
МБОУ «Лицей № 27»	99	5	2	3,93	2	2,0	31	31,3	38	38,4	28	28,3
МБОУ «Лицей № 46»	42	5	3	4,26	0	0,0	8	19,0	15	35,7	19	45,2
МБОУ «Лицей №34»	78	5	3	4,41	0	0,0	10	12,8	26	33,3	42	53,8
МБОУ «Лицей №35»	52	5	3	4,4	0	0,0	2	3,8	27	51,9	23	44,2
МБОУ «ООШ № 100»	47	5	2	3,3	11	23,4	17	36,2	13	27,7	6	12,8
МБОУ «ООШ № 28»	29	5	3	4,14	0	0,0	8	27,6	9	31,0	12	41,4
МБОУ «ООШ № 43»	17	5	3	4,18	0	0,0	4	23,5	6	35,3	7	41,2
МБОУ «ООШ №1»	16	5	3	3,81	0	0,0	7	43,8	5	31,3	4	25,0
МБОУ «ООШ №103»	29	5	2	3,31	6	20,7	10	34,5	11	37,9	2	6,9
МБОУ «ООШ №16»	21	5	2	3,05	5	23,8	11	52,4	4	19,0	1	4,8
МБОУ «ООШ №19»	22	4	2	3,09	6	27,3	8	36,4	8	36,4	0	0,0
МБОУ «ООШ №23»	17	4	3	3,29	0	0,0	12	70,6	5	29,4	0	0,0
МБОУ «ООШ №24»	18	5	2	3,5	3	16,7	7	38,9	4	22,2	4	22,2
МБОУ «ООШ №33»	48	5	2	3,52	9	18,8	14	29,2	16	33,3	9	18,8
МБОУ «ООШ №83»	49	5	2	3,33	9	18,4	23	46,9	9	18,4	8	16,3
МБОУ «ООШ №89»	42	5	2	3,17	6	14,3	24	57,1	11	26,2	1	2,4
МБОУ «СОШ №72 с УИОП»	52	5	3	4,38	0	0,0	4	7,7	24	46,2	24	46,2
МБОУ «СОШ № 29»	91	5	2	3,43	17	18,7	36	39,6	20	22,0	18	19,8
МБОУ «СОШ № 37»	56	5	2	3,3	6	10,7	28	50,0	21	37,5	1	1,8
МБОУ «СОШ № 50»	81	5	2	3,77	3	3,7	28	34,6	35	43,2	15	18,5
МБОУ «СОШ № 56»	84	5	2	3,76	6	7,1	24	28,6	38	45,2	16	19,0
МБОУ «СОШ № 60»	73	5	2	3,36	15	20,5	25	34,2	25	34,2	8	11,0
МБОУ «СОШ № 61»	78	5	2	3,97	1	1,3	24	30,8	29	37,2	24	30,8
МБОУ «СОШ № 64»	89	5	2	4,12	1	1,1	22	24,7	31	34,8	35	39,3
МБОУ «СОШ № 69»	35	5	2	3,71	2	5,7	12	34,3	15	42,9	6	17,1
МБОУ «СОШ № 71»	76	5	2	3,66	7	9,2	28	36,8	25	32,9	16	21,1
МБОУ «СОШ № 92»	54	5	2	3,96	2	3,7	13	24,1	24	44,4	15	27,8
МБОУ «СОШ №101»	21	5	3	3,9	0	0,0	6	28,6	11	52,4	4	19,0
МБОУ «СОШ №102»	42	5	2	3,12	10	23,8	20	47,6	9	21,4	3	7,1
МБОУ «СОШ №107»	130	5	2	4	6	4,6	36	27,7	40	30,8	48	36,9
МБОУ «СОШ №12»	70	5	2	3,49	12	17,1	25	35,7	20	28,6	13	18,6
МБОУ «СОШ №13»	108	5	2	4,12	1	0,9	25	23,1	42	38,9	40	37,0
МБОУ «СОШ №14»	72	5	2	3,68	3	4,2	29	40,3	28	38,9	12	16,7
МБОУ «СОШ №18»	88	5	2	3,66	7	8,0	31	35,2	35	39,8	15	17,0

МБОУ «СОШ №2»	76	5	2	3,72	6	7,9	23	30,3	33	43,4	14	18,4
МБОУ «СОШ №22»	69	5	2	3,35	14	20,3	26	37,7	20	29,0	9	13,0
МБОУ «СОШ №26»	69	5	2	3,93	1	1,4	23	33,3	25	36,2	20	29,0
МБОУ «СОШ №31»	68	5	2	3,79	5	7,4	16	23,5	35	51,5	12	17,6
МБОУ «СОШ №36»	75	5	2	3,77	4	5,3	26	34,7	28	37,3	17	22,7
МБОУ «СОШ №4 «СОНО»	97	5	2	4,24	2	2,1	16	16,5	36	37,1	43	44,3
МБОУ «СОШ №41»	74	5	3	4,12	0	0,0	15	20,3	35	47,3	24	32,4
МБОУ «СОШ №47»	79	5	2	3,97	6	7,6	15	19,0	33	41,8	25	31,6
МБОУ «СОШ №49»	88	5	2	4,03	5	5,7	15	17,0	40	45,5	28	31,8
МБОУ «СОШ №5»	48	5	2	3,35	5	10,4	22	45,8	20	41,7	1	2,1
МБОУ «СОШ №52»	65	5	2	3,97	1	1,5	18	27,7	28	43,1	18	27,7
МБОУ «СОШ №55»	75	5	2	4,04	5	6,7	13	17,3	31	41,3	26	34,7
МБОУ «СОШ №6»	45	5	2	3,44	5	11,1	22	48,9	11	24,4	7	15,6
МБОУ «СОШ №65»	81	5	2	3,8	4	4,9	27	33,3	31	38,3	19	23,5
МБОУ «СОШ №67»	58	5	3	3,64	0	0,0	28	48,3	23	39,7	7	12,1
МБОУ «СОШ №77»	76	5	2	3,57	6	7,9	32	42,1	27	35,5	11	14,5
МБОУ «СОШ №79»	93	5	3	3,82	0	0,0	31	33,3	48	51,6	14	15,1
МБОУ «СОШ №8»	70	5	2	3,81	3	4,3	21	30,0	32	45,7	14	20,0
МБОУ «СОШ №9 имени В.К.Демидова»	49	5	2	3,37	6	12,2	25	51,0	12	24,5	6	12,2
МБОУ «СОШ №91»	68	5	2	3,96	2	2,9	19	27,9	27	39,7	20	29,4
МБОУ «СОШ №93»	87	5	2	3,78	3	3,4	30	34,5	37	42,5	17	19,5
МБОУ «СОШ №94»	73	5	2	3,4	7	9,6	38	52,1	20	27,4	8	11,0
МБОУ «СОШ №97»	159	5	2	3,5	18	11,3	64	40,3	57	35,8	20	12,6
МБОУ «СОШ №99»	95	5	3	4,33	0	0,0	18	18,9	28	29,5	49	51,6
МКОУ «Детский дом-школа №95» «Дом детства»	6	4	3	3,5	0	0,0	3	50,0	3	50,0	0	0,0
МНБОУ «Лицей № 104»	78	5	3	4,27	0	0,0	9	11,5	39	50,0	30	38,5
МНБОУ «Лицей № 76»	78	5	3	4,67	0	0,0	5	6,4	16	20,5	57	73,1
Православная гимназия	16	5	3	4,12	0	0,0	3	18,8	8	50,0	5	31,3
Школа-интернат №19 среднего (полного) общего образования	22	5	3	4,05	0	0,0	6	27,3	9	40,9	7	31,8

Рейтинг ОГЭ-2021

п/п	Название ОУ	Русский язык	Математика	Средний балл
1.	МБ НОУ «Лицей №84»	4,74	4,09	4,415
2.	МНБОУ «Лицей № 76»	4,67	3,78	4,225
3.	МБОУ «СОШ №99»	4,33	4,05	4,19
4.	МБОУ «Гимназия №32»	4,45	3,89	4,17
5.	МБ НОУ «Гимназия №59»	4,52	3,81	4,165
6.	МБОУ «Лицей №35»	4,4	3,9	4,15
7.	МАОУ «СОШ №110»	4,44	3,8	4,12
8.	МБ НОУ «Гимназия №62»	4,46	3,7	4,08
9.	МБ НОУ «Лицей №11»	4,31	3,67	3,99
10.	МБОУ «Гимназия №73»	4,25	3,67	3,96
11.	МБОУ «СОШ №4 «СОНО»	4,24	3,68	3,96
12.	МБОУ «ООШ № 43»	4,18	3,71	3,945
13.	МБОУ «СОШ №72 с УИОП»	4,38	3,45	3,915
14.	МБОУ «Лицей № 46»	4,26	3,5	3,88
15.	МБ НОУ «Гимназия №70»	4,29	3,44	3,865
16.	МБОУ «Лицей №34»	4,41	3,32	3,865
17.	МАОУ «СОШ №112»	4,14	3,51	3,825
18.	МБ НОУ «Лицей №111»	4,19	3,45	3,82
19.	МБОУ «СОШ № 64»	4,12	3,45	3,785
20.	МБОУ «СОШ №13»	4,12	3,45	3,785
21.	МБОУ «СОШ №49»	4,03	3,5	3,765
22.	МБОУ «СОШ №107»	4	3,53	3,765
23.	МБОУ «ООШ № 28»	4,14	3,38	3,76
24.	МНБОУ «Лицей № 104»	4,27	3,2	3,735
25.	МБ НОУ «Гимназия №17 им.В.П. Чкалова»	4,25	3,21	3,73
26.	МБ НОУ «Гимназия №44»	3,93	3,45	3,69
27.	МБОУ «СОШ №47»	3,97	3,39	3,68
28.	МБОУ «СОШ № 61»	3,97	3,36	3,665
29.	МБОУ «СОШ №26»	3,93	3,39	3,66
30.	МБОУ «СОШ №41»	4,12	3,19	3,655
31.	МБОУ «СОШ №55»	4,04	3,27	3,655
32.	МБОУ «СОШ №52»	3,97	3,3	3,635
33.	МБОУ «СОШ №65»	3,8	3,46	3,63
34.	МБОУ «СОШ №8»	3,81	3,4	3,605
35.	МБОУ «СОШ № 27»	3,93	3,26	3,595
36.	МБОУ «СОШ №91»	3,96	3,13	3,545
37.	МБОУ «Гимназия № 10»	4,22	2,84	3,53
38.	МАОУ "СОШ №81"	3,84	3,21	3,525
39.	МБОУ «СОШ № 50»	3,77	3,23	3,5
40.	МБ НОУ «Гимназия №48»	3,88	3,04	3,46
41.	МБОУ «СОШ №31»	3,79	3,1	3,445
42.	МБОУ «СОШ № 92»	3,96	2,89	3,425
43.	МБОУ «ООШ №33»	3,52	3,17	3,345
44.	МБОУ «СОШ №12»	3,49	3,19	3,34
45.	МБОУ «СОШ №79»	3,82	2,83	3,325
46.	МБОУ «СОШ № 56»	3,76	2,86	3,31
47.	МБОУ «СОШ № 71»	3,66	2,95	3,305
48.	МБОУ «СОШ №2»	3,72	2,89	3,305
49.	МБОУ «СОШ №101»	3,9	2,71	3,305
50.	МБОУ «СОШ №97»	3,5	3,05	3,275
51.	МБОУ «СОШ № 69»	3,71	2,74	3,225
52.	МБОУ «СОШ №36»	3,77	2,68	3,225
53.	МБОУ «ООШ №1»	3,81	2,62	3,215

54.	МБОУ «СОШ № 60»	3,36	3,04	3,2
55.	МБОУ «СОШ № 29»	3,43	2,91	3,17
56.	МБОУ «ООШ №83»	3,33	3	3,165
57.	МБОУ «СОШ №22»	3,35	2,96	3,155
58.	МБОУ «СОШ №93»	3,78	2,53	3,155
59.	МБОУ «СОШ №18»	3,66	2,6	3,13
60.	МБОУ «СОШ №6»	3,44	2,82	3,13
61.	МБОУ «СОШ №67»	3,64	2,62	3,13
62.	МБОУ «СОШ №9 имени В.К.Демидова»	3,37	2,84	3,105
63.	МКОУ «Детский дом-школа №95» «Дом детства»	3,5	2,67	3,085
64.	МБОУ «СОШ №77»	3,57	2,55	3,06
65.	МБОУ «СОШ №14»	3,68	2,43	3,055
66.	МБОУ «СОШ №94»	3,4	2,64	3,02
67.	МБОУ «ООШ № 100»	3,3	2,62	2,96
68.	МБОУ «СОШ № 37»	3,3	2,62	2,96
69.	МБОУ «ООШ №89»	3,17	2,6	2,885
70.	МБОУ «ООШ №23»	3,29	2,47	2,88
71.	МБОУ «ООШ №24»	3,5	2,22	2,86
72.	МБОУ «СОШ №102»	3,12	2,6	2,86
73.	МБОУ «ООШ №19»	3,09	2,59	2,84
74.	МБОУ «ООШ №103»	3,31	2,32	2,815
75.	МБОУ «СОШ №5»	3,35	2,25	2,8
76.	МБОУ «ООШ №16»	3,05	2,24	2,645

Причины низких показателей по ГИА в 2021 году:

1. Отсутствие мотивации у педагогов и выпускников 9, 11-х классов к качественной подготовке к ГИА.
2. Вынужденный перевод обучающихся на дистанционное обучение.
3. Неподготовленность педагогов и обучающихся к дистанционному обучению.
4. Несовпадение оценки знаний независимой и школьной комиссиями.
5. Отсутствие объективного анализа результатов ГИА в общеобразовательных организациях.
6. Низкий уровень профессиональной подготовки отдельных педагогов.

На основании вышеизложенного:

1. Заведующим районными отделами образования:

- 1.1. Проанализировать итоги результатов ГИА на уровне района и каждой образовательной организации.

Срок: август 2021

- 1.2. Составить дорожную карту по работе с общеобразовательными организациями, показавшими низкое качество обученности выпускников 9,11 –х классов на ГИА.

Срок: август 2021

- 1.3. Усилить контроль за подготовкой к ГИА в подведомственных образовательных организациях.

2. МАОУ ДПО ИПК:

- 2.1. Провести с руководителями районных предметных методических объединений анализ ошибок, допущенных обучающимися на ГИА.

Срок: август 2021

- 2.2. Предоставить возможность педагогам для их участия в разнообразных профессиональных сообществах, целью которых является совершенствование педагогического мастерства.

Срок: постоянно

2.3. Организовать методическую помощь учителям-предметникам по подготовке обучающихся к экзаменам.

Срок: постоянно

2.4. Обобщать и распространять опыт отдельных общеобразовательных организаций и учителей-наставников, имеющих стабильно высокие результаты на ГИА.

Срок: постоянно

2.5. Запланировать проведение тематических семинаров, совершенствующих профессиональное мастерство учителя.

Срок: август 2021

3. Руководителям общеобразовательных организаций:

3.1. Проанализировать результаты ГИА в разрезе общеобразовательной организации, района, города, области, страны.

Срок: август 2021

3.2. Улучшить систему подготовки обучающихся на всех этапах обучения к экзаменам.

Срок: постоянно

3.3. Активнее использовать возможности современных информационно-коммуникационных технологий при подготовке обучающихся к ГИА.

Срок: постоянно

3.4. Оказывать содействие в непрерывном образовании педагогов.

Срок: постоянно

3.5. Усилить внутришкольный контроль за подготовкой обучающихся к ГИА.

Срок: постоянно